



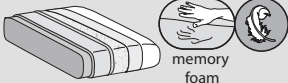

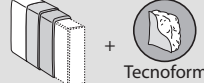



Drop



	Seat - Assise	Backrests - Dossiers	Structure - Structure		
Upholstering <i>Revetement</i> (12)	Removable <i>Déhoussable</i>				
	Not removable <i>Non déhoussable</i>	—	—	—	
Padding <i>Rembourrages</i> (2-4-5-6-7-8-9)	 D.35kg/m³	 D.25kg/m³	 Polyurethane foam	 optional	

TECHNICAL INFORMATION

Structure: 1

Supporting frame in class E1 plywood panels and solid spruce or beech wood, with metal support, all wrapped in expanded polyurethane sheets of different densities.

Springing: 1-3

The back is made of hard or cellulose wooden fibre panels. Seat spring with propylene fibre and latex elastic webbing.

Notes:

TheBreath® panel standard in each item.

INFORMATIONS TECHNIQUES

Structure: 1

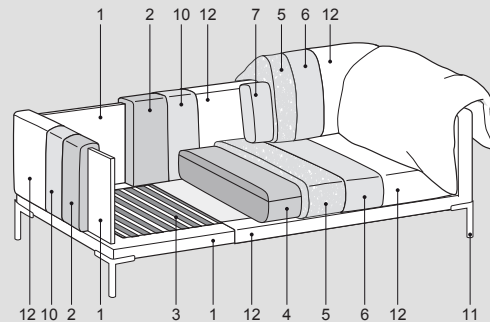
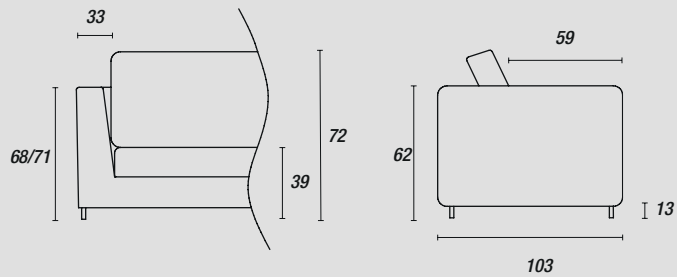
Châssis en panneaux de contreplaqué de bois classe E1 et supports massifs de bois d'épicéa ou de hêtre, soutenu par un support en métal, le tout enveloppé de plaques de polyuréthane expansé à densité différenciée.

Suspension: 1-3

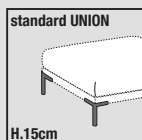
Dossier en panneaux de fibre de bois dure ou cellulose. Suspension de l'assise avec rubans élastique de fibre propylène et latex.

Note:

Panneau TheBreath® en standard dans chaque article.



Feet - Pieds::



Black (ME09)
Light brown (ME11)